

شاخص قیمت مصرف کننده به تفکیک استان - شهریور ۱۴۰۱

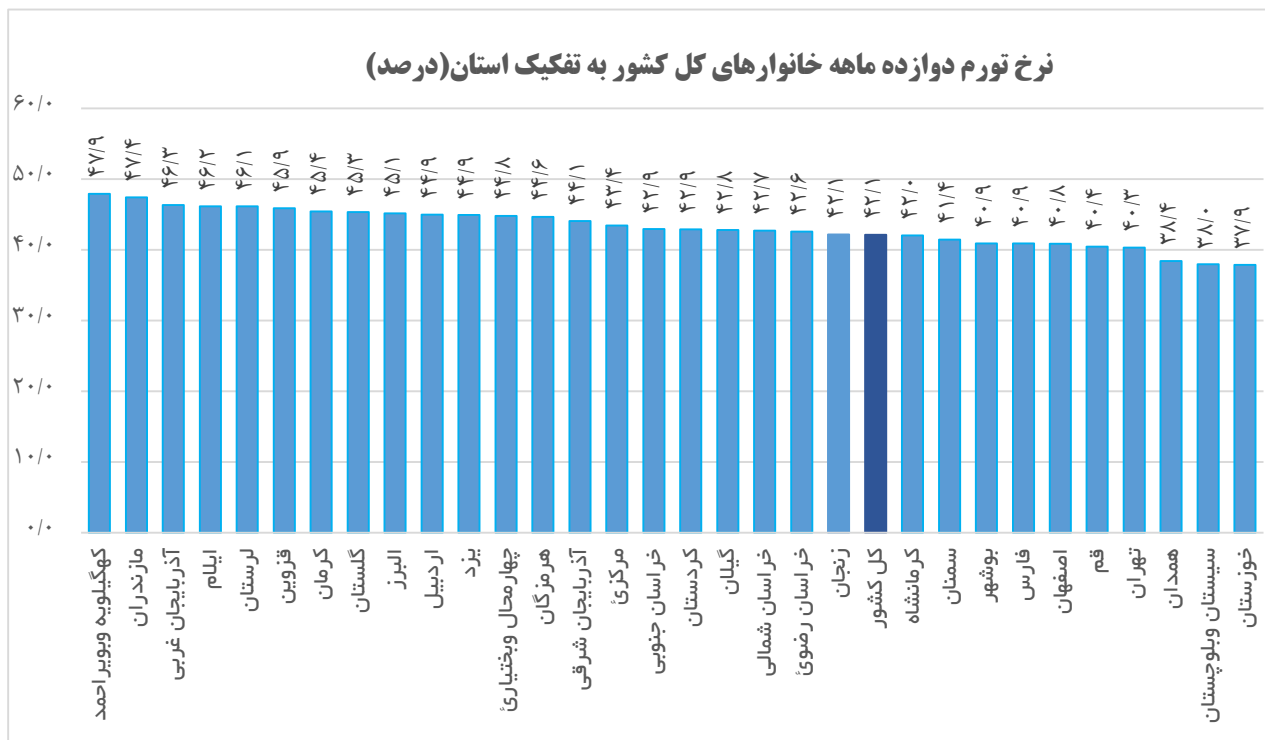
تاریخ انتشار: ۱۴۰۱/۰۷/۰۹

کل خانوارها

در شهریور ماه ۱۴۰۱ شاخص کل قیمت مصرف کننده برای خانوارهای کشور (۱۰۰=۱۳۹۵) به عدد ۵۲۵,۴ رسید که نسبت به ماه قبل ۲,۲ درصد افزایش نشان می‌دهد. در این ماه بیشترین نرخ تورم ماهانه خانوارهای کشور مربوط به استان لرستان با ۳,۳ درصد و کمترین نرخ تورم ماهانه مربوط به استان مرکزی با ۰,۸ درصد است.

درصد تغییر شاخص کل نسبت به ماه مشابه سال قبل (تورم نقطه به نقطه) برای خانوارهای کشور ۴۹,۷ درصد می‌باشد. بیشترین نرخ تورم نقطه به نقطه مربوط به استان آذربایجان غربی (۵۷,۹ درصد) و کمترین آن مربوط به استان بوشهر (۴۴,۶ درصد) است.

نرخ تورم دوازده ماهه منتهی به شهریور ماه ۱۴۰۱ برای خانوارهای کشور به عدد ۴۲,۱ درصد رسید. بیشترین نرخ تورم دوازده ماهه مربوط به استان کهگیلویه و بویراحمد (۴۷,۹ درصد) و کمترین آن مربوط به استان خوزستان (۳۷,۹ درصد) است.

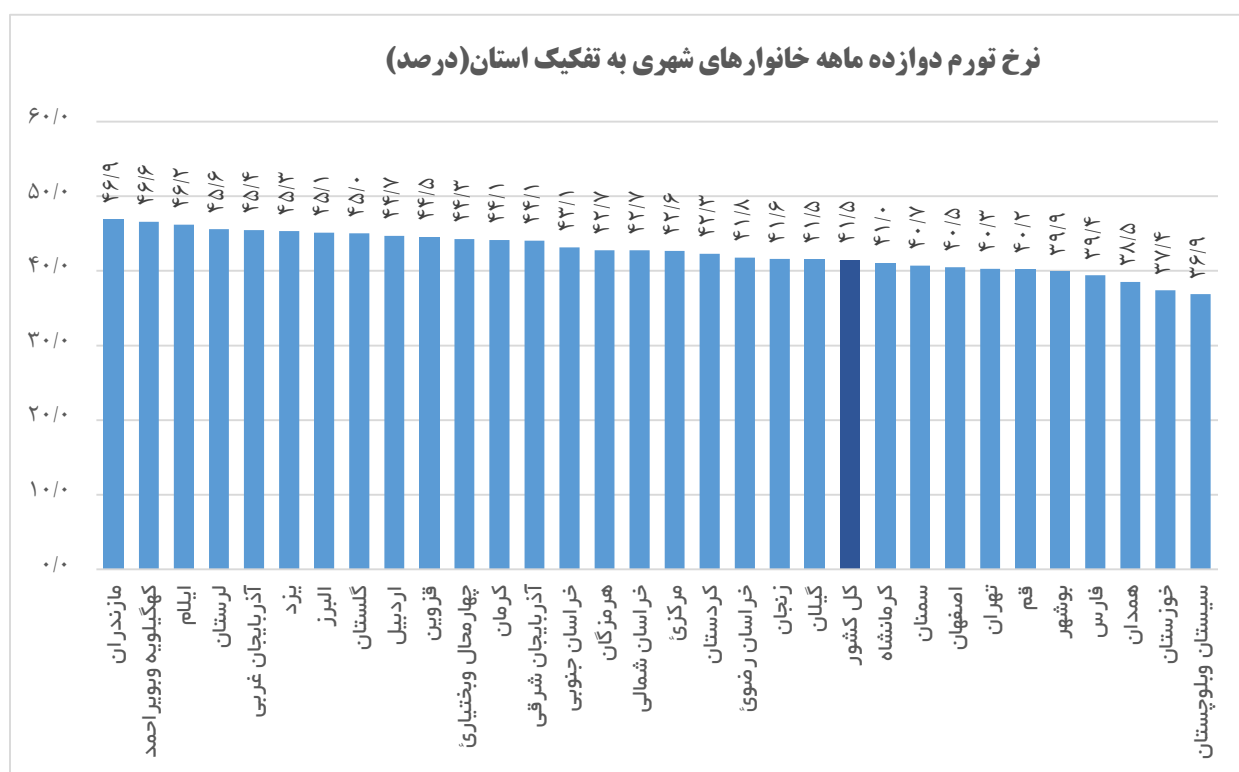


خانوارهای شهری

در شهریور ماه ۱۴۰۱ عدد شاخص کل برای خانوارهای شهری (۱۰۰=۱۳۹۵) به ۵۱۵,۷ رسید که نسبت به ماه قبل ۲,۲ درصد افزایش نشان می‌دهد. در این ماه بیشترین نرخ تورم ماهانه خانوارهای شهری مربوط به استان لرستان با ۳,۲ درصد و کمترین نرخ تورم ماهانه مربوط به استان مرکزی با ۰,۶ درصد است.

درصد تغییر شاخص کل نسبت به ماه مشابه سال قبل (تورم نقطه به نقطه) برای خانوارهای شهری کشور ۴۸,۴ درصد است. بیشترین نرخ تورم نقطه به نقطه خانوارهای شهری مربوط به استان اردبیل (۵۶,۵درصد) و کمترین آن مربوط به استان بوشهر (۴۱,۳ درصد) است.

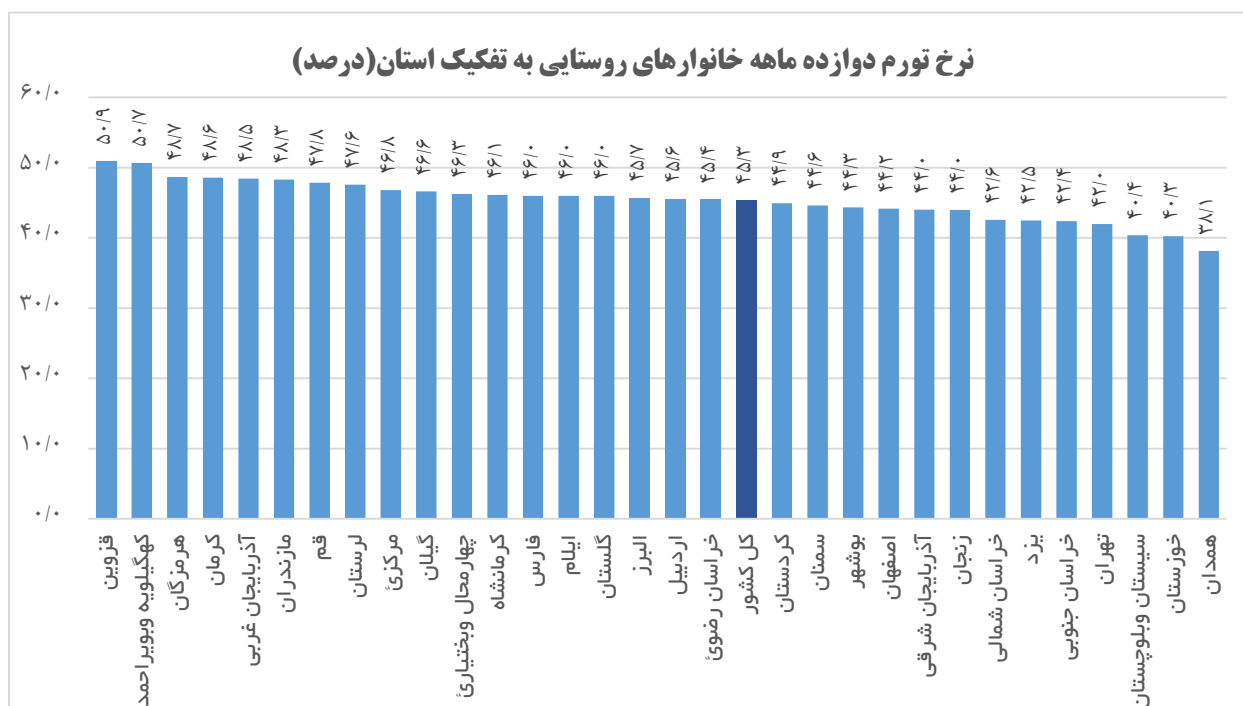
نرخ تورم دوازده ماهه منتهی به شهریور ماه ۱۴۰۱ برای خانوارهای شهری به عدد ۴۱,۵ درصد رسید. بیشترین نرخ تورم دوازده ماهه مربوط به استان مازندران (۴۶,۹ درصد) و کمترین آن مربوط به استان سیستان و بلوچستان (۳۶,۹ درصد) است.



خانوارهای روستایی

در شهریور ماه ۱۴۰۱ عدد شاخص کل برای خانوارهای روستایی (۱۳۹۵=۱۰۰) به ۵۷۹,۸ رسید که نسبت به ماه قبل ۲,۲ درصد افزایش داشته است. در این ماه بیشترین نرخ تورم ماهانه خانوارهای روستایی مربوط به استان زنجان با ۴,۳ درصد و کمترین نرخ تورم ماهانه مربوط به استان‌های کرمان و سمنان با ۱,۰ درصد می‌باشد. در این ماه استان گیلان با تورم ماهانه ۰,۳- درصد مواجه بوده است.

درصد تغییر شاخص کل نسبت به ماه مشابه سال قبل (تورم نقطه به نقطه) برای خانوارهای روستایی ۵۶,۳ درصد می‌باشد. بیشترین نرخ تورم نقطه به نقطه مربوط به استان هرمزگان (۶۴,۹ درصد) و کمترین آن مربوط به استان یزد (۴۷,۰ درصد) است. نرخ تورم دوازده ماهه منتهی به شهریور ماه ۱۴۰۱ برای خانوارهای روستایی به عدد ۴۵,۳ درصد رسید. بیشترین نرخ تورم دوازده ماهه مربوط به استان قزوین (۵۰,۹ درصد) و کمترین آن مربوط به استان همدان (۳۸,۱ درصد) است.



اطلاعات تماس

اطلاعات بیشتر در مورد شاخص قیمت مصرف کننده ماه جاری، در فایل پیوست موجود می باشد.

www.amar.org.ir

اطلاعات سری زمانی شاخص قیمت مصرف کننده خانوارهای کشور:

www.amar.org.ir

اطلاعات سری زمانی شاخص قیمت مصرف کننده دهک های هزینه ای کشور:

آدرس : خیابان دکتر فاطمی، بین رهی معیری و پروین اعتصامی، پلاک ۲۱۱ تلفن ۸۵۱۰۰ - کدپستی ۱۴۱۴۶۶۳۱۱۱

تاریخ انتشار گزارش ماه آینده : ۱۴۰۱/۰۸/۰۸

جدول ۱- شاخص قیمت کل کالاها و خدمات مصرفی خانوارهای کشور و درصد تغییرات شاخص به تفکیک استان (درصد)

شهریور ۱۴۰۱

۱۳۹۵=۱۰۰

کالاهای غیر خوراکی و خدمات				خوراکی‌ها و آشامیدنی‌ها و دخانیات						شاخص کل				نام استان
نرخ تورم ۱۲ ماهه	تورم نقطه ای	تورم ماهانه	ضریب اهمیت شاخص	نرخ تورم ۱۲ ماهه	تورم نقطه ای	تورم ماهانه	شاخص	ضریب اهمیت	نرخ تورم ۱۲ ماهه	تورم نقطه ای	تورم ماهانه	شاخص کل		
۳۳/۴	۳۵/۴	۲/۲	۴۲۰/۳	۷۲/۷۶	۵۸/۵	۷۵/۴	۲/۱	۸۰۶/۳	۲۷/۲۴	۴۲/۱	۴۹/۷	۲/۲	۵۲۵/۴	کل کشور
۳۲/۶	۳۳/۱	۱/۷	۴۱۱/۴	۶۸/۱۵	۵۹/۹	۷۳/۸	-۰/۳	۷۸۶/۰	۳۱/۸۵	۴۳/۴	۴۹/۶	۰/۸	۵۳۰/۷	مرکزی
۳۳/۷	۳۲/۰	۱/۰	۴۰۹/۴	۷۴/۹۹	۶۴/۵	۸۲/۰	۱/۵	۷۲۳/۸	۲۵/۰۱	۴۲/۸	۴۷/۰	۱/۲	۴۸۸/۰	گیلان
۳۷/۰	۳۶/۳	۲/۰	۴۲۴/۳	۷۰/۸۳	۶۶/۱	۷۹/۹	۳/۰	۷۸۷/۳	۲۹/۱۷	۴۷/۴	۵۲/۳	۲/۴	۵۳۰/۲	مازندران
۳۴/۹	۳۷/۰	۲/۲	۴۶۳/۱	۷۰/۰۰	۶۰/۲	۷۵/۷	۱/۲	۸۱۸/۹	۳۰/۰۰	۴۴/۱	۵۱/۴	۱/۸	۵۶۹/۸	آذربایجان شرقی
۳۵/۸	۳۹/۲	۲/۱	۴۱۲/۰	۶۶/۹۴	۶۰/۶	۸۳/۱	۲/۱	۸۱۷/۷	۳۳/۰۶	۴۶/۳	۵۷/۹	۲/۱	۵۴۶/۱	آذربایجان غربی
۳۲/۴	۳۲/۰	۱/۴	۴۱۳/۷	۶۸/۳۸	۵۶/۰	۸۱/۴	۲/۳	۸۵۶/۶	۳۱/۶۲	۴۲/۰	۵۲/۳	۱/۸	۵۵۳/۸	کرمانشاه
۲۸/۶	۲۶/۳	۱/۰	۳۹۱/۶	۶۶/۶۸	۵۱/۳	۷۱/۰	۲/۷	۷۵۷/۸	۳۳/۳۲	۳۷/۹	۴۴/۹	۱/۸	۵۱۳/۷	خوزستان
۳۰/۸	۳۴/۲	۱/۸	۳۷۷/۳	۷۲/۵۵	۵۷/۳	۶۵/۲	۲/۰	۸۲۴/۷	۲۷/۴۵	۴۰/۹	۴۶/۷	۱/۹	۵۰۰/۱	فارس
۳۵/۲	۳۸/۷	۱/۵	۳۹۰/۸	۶۶/۱۲	۵۸/۷	۷۷/۶	۱/۱	۷۹۰/۹	۳۳/۸۸	۴۵/۴	۵۶/۱	۱/۳	۵۲۶/۳	کرمان
۲۹/۹	۳۵/۰	۲/۶	۳۶۲/۲	۶۶/۵۵	۵۷/۷	۷۹/۵	۱/۶	۸۴۹/۷	۳۳/۴۵	۴۲/۶	۵۵/۹	۲/۱	۵۲۵/۳	خراسان رضوی
۳۳/۶	۳۳/۳	۲/۰	۳۸۸/۹	۷۵/۸۲	۵۵/۶	۷۰/۰	۲/۴	۷۸۸/۰	۲۴/۱۸	۴۰/۸	۴۵/۶	۲/۱	۴۸۵/۴	اصفهان
۲۵/۵	۳۰/۴	۲/۳	۳۸۵/۶	۵۶/۸۰	۵۰/۱	۷۸/۴	۳/۸	۷۴۴/۱	۴۳/۲۰	۳۸/۰	۵۵/۲	۳/۲	۵۴۰/۵	سیستان و بلوچستان
۳۳/۰	۳۷/۷	۲/۴	۴۵۰/۳	۶۲/۸۴	۵۵/۴	۷۷/۸	۲/۳	۷۹۵/۶	۳۷/۱۶	۴۲/۹	۵۵/۶	۲/۴	۵۷۸/۶	کردستان
۲۸/۴	۳۳/۴	۱/۹	۴۲۱/۵	۶۸/۳۰	۵۵/۰	۸۲/۴	۲/۵	۷۶۰/۹	۳۱/۷۰	۳۸/۴	۵۲/۰	۲/۱	۵۲۹/۱	همدان
۳۶/۵	۳۹/۴	۲/۰	۴۷۸/۷	۶۲/۹۷	۵۵/۲	۷۴/۷	۲/۸	۸۳۴/۷	۳۷/۰۳	۴۴/۸	۵۵/۳	۲/۴	۶۱۰/۵	چهارمحال و بختیاری
۳۶/۳	۳۴/۳	۲/۶	۴۸۴/۶	۶۵/۳۷	۶۰/۱	۸۹/۶	۴/۰	۸۹۱/۵	۳۴/۶۳	۴۶/۱	۵۶/۹	۳/۳	۶۲۵/۵	لرستان
۳۹/۷	۴۱/۳	۲/۲	۵۳۳/۰	۶۴/۶۸	۵۵/۵	۷۸/۹	۱/۷	۸۳۹/۱	۳۵/۳۲	۴۶/۲	۵۶/۵	۲/۰	۶۴۱/۱	ایلام
۴۰/۱	۳۸/۷	۲/۶	۴۷۰/۱	۶۴/۰۱	۵۸/۹	۶۶/۶	۱/۶	۷۴۱/۵	۳۵/۹۹	۴۷/۹	۵۰/۶	۲/۱	۵۶۷/۸	کهگیلویه و بویراحمد
۳۲/۲	۳۰/۸	۱/۹	۳۸۶/۵	۶۸/۴۷	۵۲/۹	۶۲/۵	۲/۷	۸۰۸/۴	۳۱/۵۳	۴۰/۹	۴۴/۶	۲/۲	۵۱۹/۵	بوشهر
۳۲/۷	۳۰/۰	۱/۲	۴۲۱/۰	۶۷/۰۴	۵۷/۵	۶۹/۰	۳/۸	۶۹۸/۸	۳۲/۹۶	۴۲/۱	۴۵/۱	۲/۴	۵۱۲/۶	زنجان
۲۷/۶	۲۹/۳	۲/۰	۳۷۳/۴	۶۸/۱۹	۶۳/۰	۸۳/۹	۱/۸	۷۶۶/۰	۳۱/۸۱	۴۱/۴	۵۱/۳	۱/۹	۴۹۸/۳	سمنان
۳۴/۵	۳۷/۱	۲/۱	۳۹۳/۵	۶۸/۱۰	۵۹/۲	۷۲/۵	۳/۸	۸۲۹/۵	۳۱/۹۰	۴۴/۹	۵۲/۷	۲/۹	۵۳۲/۶	یزد
۳۵/۶	۳۸/۵	۱/۹	۳۹۴/۲	۷۱/۱۰	۵۷/۵	۷۷/۵	۱/۵	۹۱۰/۱	۲۸/۹۰	۴۴/۶	۵۵/۰	۱/۷	۵۴۳/۳	هرمزگان
۳۴/۱	۳۷/۲	۲/۷	۴۴۷/۲	۸۰/۹۵	۵۹/۶	۷۱/۸	۱/۹	۸۰۹/۲	۱۹/۰۵	۴۰/۳	۴۶/۰	۲/۵	۵۱۶/۲	تهران
۳۴/۳	۳۶/۹	۱/۸	۴۰۵/۱	۶۲/۹۵	۵۷/۴	۸۱/۵	۲/۱	۷۶۲/۰	۳۷/۰۵	۴۴/۹	۵۷/۲	۱/۹	۵۳۷/۳	اردبیل
۳۲/۷	۳۵/۳	۲/۲	۳۷۴/۴	۷۳/۵۶	۵۵/۲	۷۱/۶	۴/۱	۷۲۴/۵	۲۶/۴۴	۴۰/۴	۴۸/۲	۳/۰	۴۶۷/۰	قم
۳۱/۴	۳۰/۴	۱/۱	۴۰۲/۸	۶۵/۷۳	۶۶/۴	۸۲/۱	۱/۸	۸۰۵/۳	۳۴/۲۷	۴۵/۹	۵۲/۵	۱/۵	۵۴۰/۸	قزوین
۳۴/۹	۳۶/۱	۱/۸	۴۳۷/۷	۶۹/۷۹	۶۲/۲	۸۱/۱	۲/۶	۸۷۰/۰	۳۰/۲۱	۴۵/۳	۵۳/۷	۲/۲	۵۶۸/۳	گلستان
۳۲/۶	۳۲/۹	۱/۹	۴۷۱/۲	۶۵/۶۹	۵۷/۸	۸۷/۰	۱/۰	۸۵۵/۳	۳۴/۳۱	۴۲/۷	۵۴/۷	۱/۴	۶۰۳/۰	خراسان شمالی
۳۷/۰	۳۸/۸	۲/۶	۴۷۶/۰	۶۳/۱۰	۵۱/۰	۷۰/۳	۲/۳	۷۲۷/۴	۳۶/۹۰	۴۲/۹	۵۲/۱	۲/۵	۵۶۸/۸	خراسان جنوبی
۳۵/۵	۳۷/۹	۲/۵	۴۱۲/۹	۷۶/۲۲	۶۵/۸	۸۲/۱	۲/۵	۸۶۲/۲	۲۳/۷۸	۴۵/۱	۵۲/۵	۲/۵	۵۱۹/۷	البرز

جدول ۲- شاخص قیمت کل کالاها و خدمات مصرفی خانوارهای شهری و درصد تغییرات شاخص به تفکیک استان(درصد)

شهریور ۱۴۰۱

۱۳۹۵=۱۰۰

کالاهای غیر خوراکی و خدمات				خوراکی‌ها و آشامیدنی‌ها و دخانیات					شاخص کل				نام استان	
نرخ تورم ۱۲ ماهه	تورم نقطه ای	تورم ماهانه	ضریب اهمیت	نرخ تورم ۱۲ ماهه	تورم نقطه ای	تورم ماهانه	شاخص	ضریب اهمیت	نرخ تورم ۱۲ ماهه	تورم نقطه ای	تورم ماهانه	شاخص کل		
۳۳/۳	۳۵/۲	۲/۳	۴۱۷/۷	۷۴/۹۷	۵۸/۶	۷۴/۷	۲/۰	۸۰۹/۴	۲۵/۰۳	۴۱/۵	۴۸/۴	۲/۲	۵۱۵/۷	کل کشور
۳۲/۶	۳۳/۱	۱/۷	۴۰۹/۳	۷۰/۳۲	۵۹/۶	۷۳/۲	-۰/۸	۷۷۸/۴	۲۹/۶۸	۴۲/۶	۴۸/۴	۰/۶	۵۱۸/۸	مرکزی
۳۳/۸	۳۱/۹	۱/۲	۴۰۸/۴	۷۷/۹۴	۶۲/۳	۷۸/۶	۲/۶	۷۴۱/۹	۲۲/۰۶	۴۱/۵	۴۴/۸	۱/۷	۴۸۲/۰	گیلان
۳۶/۸	۳۴/۸	۲/۰	۴۱۵/۶	۷۲/۷۲	۶۷/۰	۸۲/۳	۱/۷	۷۸۲/۴	۲۷/۲۸	۴۶/۹	۵۱/۱	۱/۹	۵۱۵/۶	مازندران
۳۴/۸	۳۷/۳	۲/۴	۴۵۷/۲	۷۲/۸۰	۶۲/۱	۷۶/۹	۰/۷	۸۵۰/۱	۲۷/۲۰	۴۴/۱	۵۱/۲	۱/۷	۵۶۴/۰	آذربایجان شرقی
۳۵/۲	۳۸/۴	۲/۱	۴۰۶/۸	۷۰/۱۳	۶۱/۷	۸۲/۴	۲/۰	۸۱۱/۲	۲۹/۸۷	۴۵/۴	۵۵/۷	۲/۱	۵۲۷/۶	آذربایجان غربی
۳۱/۸	۳۱/۳	۱/۳	۴۰۹/۹	۷۰/۵۱	۵۵/۹	۸۲/۶	۱/۷	۸۴۳/۲	۲۹/۴۹	۴۱/۰	۵۰/۹	۱/۵	۵۳۷/۷	کرمانشاه
۲۸/۷	۲۶/۳	۱/۱	۳۹۲/۲	۶۹/۰۰	۵۱/۲	۷۱/۲	۲/۷	۷۶۴/۲	۳۱/۰۰	۳۷/۴	۴۳/۹	۱/۸	۵۰۷/۵	خوزستان
۳۰/۱	۳۳/۶	۱/۸	۳۶۷/۱	۷۵/۴۶	۵۷/۰	۶۳/۲	۲/۳	۸۱۲/۴	۲۴/۵۴	۳۹/۴	۴۴/۶	۲/۰	۴۷۶/۳	فارس
۳۳/۶	۳۷/۸	۱/۵	۳۸۴/۶	۶۹/۴۱	۵۹/۰	۷۶/۳	۱/۴	۸۲۴/۵	۳۰/۵۹	۴۴/۱	۵۴/۱	۱/۵	۵۱۹/۲	کرمان
۲۸/۷	۳۳/۷	۲/۷	۳۴۳/۳	۶۹/۱۴	۵۸/۷	۸۰/۳	۱/۷	۸۵۵/۴	۳۰/۸۶	۴۱/۸	۵۴/۸	۲/۲	۵۰۱/۳	خراسان رضوی
۳۳/۵	۳۳/۱	۲/۰	۳۸۵/۶	۷۶/۵۰	۵۵/۳	۶۹/۷	۲/۲	۷۸۰/۲	۲۳/۵۰	۴۰/۵	۴۵/۱	۲/۱	۴۷۸/۳	اصفهان
۲۵/۷	۲۹/۰	۱/۹	۳۹۱/۱	۶۲/۷۲	۵۰/۲	۷۹/۰	۳/۸	۷۹۴/۸	۳۷/۲۸	۳۶/۹	۵۲/۳	۲/۹	۵۴۱/۶	سیستان و بلوچستان
۳۱/۹	۳۶/۹	۲/۵	۴۳۵/۹	۶۵/۰۱	۵۶/۰	۷۸/۶	۲/۶	۸۱۷/۸	۳۴/۹۹	۴۲/۳	۵۵/۱	۲/۶	۵۶۹/۵	کردستان
۲۸/۶	۳۳/۱	۱/۹	۴۱۸/۳	۷۲/۰۱	۵۸/۰	۸۲/۹	۱/۴	۷۷۵/۴	۲۷/۹۹	۳۸/۵	۵۰/۳	۱/۷	۵۱۸/۲	همدان
۳۶/۰	۳۸/۷	۱/۹	۴۸۰/۲	۶۵/۰۴	۵۵/۹	۷۳/۴	۲/۶	۸۳۳/۲	۳۴/۹۶	۴۴/۳	۵۳/۵	۲/۳	۶۰۳/۶	چهارمحال و بختیاری
۳۶/۰	۳۳/۱	۲/۷	۴۷۳/۶	۶۷/۶۸	۶۰/۳	۸۹/۰	۳/۸	۹۰۵/۷	۳۲/۳۲	۴۵/۶	۵۵/۰	۳/۲	۶۱۳/۳	لرستان
۳۹/۶	۴۱/۱	۲/۲	۵۳۵/۵	۶۶/۹۹	۵۷/۰	۸۱/۰	۱/۷	۸۵۴/۳	۳۳/۰۱	۴۶/۲	۵۶/۳	۲/۰	۶۴۰/۷	ایلام
۳۹/۰	۳۷/۴	۲/۶	۴۶۳/۶	۶۷/۵۴	۵۸/۸	۶۸/۳	۱/۴	۷۶۲/۵	۳۲/۴۶	۴۶/۶	۴۹/۵	۲/۱	۵۶۰/۶	کهگیلویه و بویراحمد
۳۲/۳	۳۰/۵	۲/۰	۳۷۶/۸	۷۰/۰۵	۵۰/۹	۵۵/۹	۲/۳	۷۸۲/۵	۲۹/۹۵	۳۹/۹	۴۱/۳	۲/۱	۴۹۸/۳	بوشهر
۳۳/۲	۲۹/۸	۱/۱	۴۲۵/۷	۷۰/۰۳	۵۷/۱	۶۷/۰	۲/۷	۷۰۸/۷	۲۹/۹۷	۴۱/۶	۴۳/۰	۱/۸	۵۱۰/۶	زنجان
۲۷/۵	۲۹/۷	۲/۲	۳۶۸/۶	۶۹/۶۷	۶۲/۰	۸۱/۲	۲/۱	۷۶۸/۶	۳۰/۳۳	۴۰/۷	۵۰/۰	۲/۱	۴۹۰/۰	سمنان
۳۴/۵	۳۷/۵	۲/۲	۳۸۲/۳	۶۷/۹۶	۵۹/۷	۷۳/۶	۴/۰	۸۲۵/۴	۳۲/۰۴	۴۵/۳	۵۳/۶	۳/۱	۵۲۴/۳	یزد
۳۵/۰	۳۷/۳	۱/۹	۳۸۳/۱	۷۵/۷۰	۵۵/۹	۷۱/۵	۱/۰	۹۱۳/۵	۲۴/۳۰	۴۲/۷	۵۰/۳	۱/۵	۵۱۲/۰	هرمزگان
۳۴/۲	۳۷/۳	۲/۷	۴۴۷/۸	۸۱/۱۶	۵۹/۶	۷۱/۵	۱/۸	۸۰۶/۶	۱۸/۸۴	۴۰/۳	۴۵/۸	۲/۴	۵۱۵/۴	تهران
۳۴/۳	۳۶/۶	۱/۹	۳۹۷/۴	۶۵/۶۵	۵۸/۳	۸۲/۹	۲/۳	۷۶۷/۹	۳۴/۳۵	۴۴/۷	۵۶/۵	۲/۱	۵۲۴/۷	اردبیل
۳۲/۷	۳۵/۳	۲/۲	۳۷۴/۱	۷۳/۸۹	۵۴/۸	۷۱/۱	۴/۲	۷۲۲/۵	۲۶/۱۱	۴۰/۲	۴۷/۹	۳/۰	۴۶۵/۱	قم
۳۱/۵	۳۰/۱	۱/۲	۴۰۲/۵	۶۸/۲۰	۶۵/۳	۷۸/۴	۱/۲	۷۸۸/۸	۳۱/۸۰	۴۴/۵	۴۹/۴	۱/۲	۵۲۵/۳	قزوین
۳۶/۰	۳۶/۲	۱/۷	۴۴۳/۲	۷۲/۹۵	۶۲/۰	۷۷/۹	۲/۹	۸۷۰/۲	۲۷/۰۵	۴۵/۰	۵۱/۱	۲/۲	۵۵۸/۷	گلستان
۳۲/۸	۳۲/۹	۱/۹	۴۶۱/۹	۶۹/۴۷	۵۹/۶	۸۸/۷	۰/۷	۸۸۳/۲	۳۰/۵۳	۴۲/۷	۵۳/۷	۱/۳	۵۹۰/۵	خراسان شمالی
۳۷/۰	۳۸/۵	۲/۵	۴۷۴/۳	۶۵/۲۹	۵۲/۵	۷۲/۰	۲/۲	۷۳۲/۹	۳۴/۷۱	۴۳/۱	۵۱/۸	۲/۴	۵۶۴/۰	خراسان جنوبی
۳۵/۵	۳۷/۹	۲/۵	۴۱۳/۱	۷۶/۵۶	۶۶/۱	۸۲/۶	۲/۵	۸۶۶/۱	۲۳/۴۴	۴۵/۱	۵۲/۵	۲/۵	۵۱۹/۳	البرز

جدول ۳- شاخص قیمت کل کالاها و خدمات مصرفی خانوارهای روستایی و درصد تغییرات شاخص به تفکیک استان(درصد)

شهریور ۱۴۰۱

۱۳۹۵=۱۰۰

کالاهای غیر خوراکی و خدمات				خوراکی‌ها و آشامیدنی‌ها و دخانیات						شاخص کل				نام استان
نرخ تورم ۱۲ ماهه	تورم نقطه ای	تورم ماهانه	ضریب اهمیت	نرخ تورم ۱۲ ماهه	تورم نقطه ای	تورم ماهانه	شاخص	ضریب اهمیت	نرخ تورم ۱۲ ماهه	تورم نقطه ای	تورم ماهانه	شاخص کل		
۳۴/۳	۳۶/۶	۱/۸	۴۳۸/۵	۶۰/۳۸	۵۷/۷	۷۷/۹	۲/۶	۷۹۵/۲	۳۹/۶۲	۴۵/۳	۵۶/۳	۲/۲	۵۷۹/۸	کل کشور
۳۲/۷	۳۲/۶	۱/۵	۴۲۳/۷	۵۷/۷۰	۶۰/۸	۷۵/۸	۱/۳	۸۱۱/۶	۴۲/۳۰	۴۶/۸	۵۴/۸	۱/۴	۵۸۷/۸	مرکزی
۳۳/۱	۳۲/۱	۰/۱	۴۱۳/۰	۶۶/۱۳	۶۹/۳	۸۹/۶	-۰/۶	۶۸۸/۱	۳۳/۸۷	۴۶/۶	۵۳/۵	-۰/۳	۵۰۶/۲	گیلان
۳۷/۳	۳۹/۳	۲/۰	۴۴۲/۴	۶۷/۲۳	۶۴/۸	۷۶/۲	۵/۲	۷۹۵/۲	۳۲/۷۷	۴۸/۳	۵۴/۴	۳/۵	۵۵۸/۰	مازندران
۳۵/۴	۳۵/۶	۱/۶	۴۸۸/۵	۶۰/۲۰	۵۵/۱	۷۲/۶	۲/۴	۷۴۳/۹	۳۹/۸۰	۴۴/۰	۵۲/۰	۲/۰	۵۹۰/۱	آذربایجان شرقی
۳۷/۸	۴۱/۴	۲/۱	۴۲۹/۱	۵۸/۲۳	۵۸/۴	۸۴/۶	۲/۴	۸۳۰/۳	۴۱/۷۷	۴۸/۵	۶۳/۷	۲/۲	۵۹۶/۷	آذربایجان غربی
۳۵/۱	۳۵/۸	۱/۷	۴۳۵/۱	۵۸/۵۹	۵۶/۱	۷۷/۹	۴/۲	۹۰۰/۵	۴۱/۴۱	۴۶/۱	۵۸/۰	۳/۲	۶۲۷/۹	کرمانشاه
۲۷/۶	۲۶/۰	۰/۳	۳۸۷/۹	۵۴/۴۰	۵۱/۵	۷۰/۱	۳/۰	۷۳۴/۹	۴۵/۶۰	۴۰/۳	۴۹/۸	۲/۰	۵۴۶/۱	خوزستان
۳۴/۱	۳۶/۸	۱/۶	۴۲۹/۶	۶۰/۶۷	۵۸/۲	۷۰/۴	۱/۳	۸۵۵/۹	۳۹/۳۳	۴۶/۰	۵۳/۹	۱/۴	۵۹۷/۳	فارس
۳۹/۵	۴۱/۴	۱/۶	۴۰۸/۷	۵۸/۲۹	۵۸/۱	۸۰/۴	۰/۵	۷۳۱/۹	۴۱/۷۱	۴۸/۶	۶۱/۰	۱/۰	۵۴۳/۵	کرمان
۳۴/۸	۴۰/۶	۲/۴	۴۶۵/۲	۵۵/۲۸	۵۵/۰	۷۷/۰	۱/۳	۸۳۲/۷	۴۴/۷۲	۴۵/۴	۶۰/۱	۱/۸	۶۲۹/۶	خراسان رضوی
۳۴/۳	۳۵/۲	۱/۷	۴۳۰/۲	۶۸/۰۸	۵۸/۵	۷۲/۰	۳/۶	۸۵۳/۲	۳۱/۹۲	۴۴/۲	۵۰/۷	۲/۶	۵۶۵/۲	اصفهان
۲۴/۹	۳۵/۰	۳/۴	۳۶۹/۷	۴۴/۶۰	۴۹/۸	۷۷/۳	۳/۷	۶۷۳/۸	۵۵/۴۰	۴۰/۴	۶۱/۸	۳/۶	۵۳۸/۲	سیستان و بلوچستان
۳۶/۸	۴۰/۵	۱/۹	۵۰۷/۷	۵۵/۴۵	۵۳/۶	۷۵/۶	۱/۵	۷۳۶/۴	۴۴/۵۵	۴۴/۹	۵۷/۴	۱/۷	۶۰۹/۶	کردستان
۲۸/۰	۳۴/۶	۱/۹	۴۳۳/۲	۵۷/۴۴	۴۹/۲	۸۱/۲	۴/۸	۷۳۲/۹	۴۲/۵۶	۳۸/۱	۵۷/۰	۳/۵	۵۶۰/۷	همدان
۳۸/۳	۴۱/۸	۲/۲	۴۷۳/۹	۵۷/۱۶	۵۳/۹	۷۷/۷	۳/۱	۸۳۸/۱	۴۲/۸۴	۴۶/۳	۶۰/۲	۲/۷	۶۲۹/۹	چهارمحال و بختیاری
۳۷/۱	۳۸/۲	۲/۳	۵۲۰/۷	۵۸/۷۴	۵۹/۸	۹۱/۰	۴/۵	۸۵۹/۵	۴۱/۲۶	۴۷/۶	۶۲/۳	۳/۵	۶۶۰/۵	لرستان
۴۰/۶	۴۲/۵	۲/۵	۵۲۰/۰	۵۵/۰۲	۵۱/۱	۷۲/۰	۱/۴	۷۹۲/۵	۴۴/۹۸	۴۶/۰	۵۷/۵	۱/۹	۶۴۲/۶	ایلام
۴۲/۸	۴۱/۹	۲/۶	۴۸۶/۳	۵۶/۶۲	۵۹/۱	۶۴/۰	۱/۸	۷۰۸/۷	۴۳/۳۸	۵۰/۷	۵۲/۸	۲/۲	۵۸۲/۸	کهگیلویه و بویراحمد
۳۱/۸	۳۱/۹	۱/۵	۴۲۹/۱	۶۲/۲۹	۵۹/۰	۸۳/۸	۳/۸	۸۸۸/۸	۳۷/۷۱	۴۴/۳	۵۶/۵	۲/۷	۶۰۲/۵	بوشهر
۳۰/۶	۳۱/۱	۱/۶	۴۰۲/۳	۵۷/۳۵	۵۸/۵	۷۴/۱	۶/۷	۶۷۶/۲	۴۲/۶۵	۴۴/۰	۵۲/۰	۴/۳	۵۱۹/۱	زنجان
۲۸/۰	۲۷/۶	۱/۲	۳۹۹/۲	۶۱/۲۶	۶۶/۶	۹۴/۶	۰/۹	۷۵۶/۳	۳۸/۷۴	۴۴/۶	۵۷/۱	۱/۰	۵۳۷/۶	سمنان
۳۴/۱	۳۴/۸	۱/۱	۴۷۳/۱	۶۹/۰۸	۵۶/۰	۶۵/۵	۲/۸	۸۵۹/۹	۳۰/۹۲	۴۲/۵	۴۷/۰	۱/۹	۵۹۲/۰	یزد
۳۷/۱	۴۱/۸	۱/۷	۴۲۶/۶	۶۰/۳۶	۶۰/۱	۸۶/۸	۲/۲	۹۰۵/۲	۳۹/۶۴	۴۸/۷	۶۴/۹	۲/۰	۶۱۶/۳	هرمزگان
۳۲/۱	۳۴/۹	۲/۵	۴۲۴/۶	۷۳/۲۶	۶۰/۶	۷۹/۸	۴/۵	۸۷۴/۳	۲۶/۷۴	۴۲/۰	۵۱/۱	۳/۴	۵۴۴/۸	تهران
۳۴/۴	۳۷/۸	۱/۵	۴۳۰/۸	۵۵/۳۲	۵۵/۷	۷۸/۵	۱/۵	۷۴۹/۲	۴۴/۶۸	۴۵/۶	۵۹/۰	۱/۵	۵۷۳/۰	اردبیل
۳۲/۱	۳۵/۷	۱/۷	۳۸۶/۶	۶۱/۵۵	۶۶/۲	۸۳/۸	۱/۳	۷۷۱/۵	۳۸/۴۵	۴۷/۸	۵۸/۸	۱/۴	۵۳۴/۶	قم
۳۰/۷	۳۱/۹	۱/۱	۴۰۴/۶	۵۵/۹۶	۶۹/۶	۹۲/۶	۳/۴	۸۵۲/۷	۴۴/۰۴	۵۰/۹	۶۴/۲	۲/۵	۶۰۲/۰	قزوین
۳۲/۲	۳۵/۶	۲/۰	۴۲۴/۳	۶۳/۱۷	۶۲/۵	۸۶/۲	۲/۱	۸۶۹/۷	۳۶/۸۳	۴۶/۰	۵۹/۱	۲/۱	۵۸۸/۳	گلستان
۳۱/۸	۳۲/۹	۱/۸	۴۹۷/۸	۵۶/۸۵	۵۴/۶	۸۳/۹	۱/۴	۸۰۹/۲	۴۳/۱۵	۴۲/۶	۵۶/۹	۱/۶	۶۳۲/۱	خراسان شمالی
۳۷/۲	۳۹/۶	۲/۹	۴۸۱/۱	۵۷/۵۳	۴۸/۰	۶۶/۹	۲/۴	۷۱۶/۰	۴۲/۴۷	۴۲/۴	۵۲/۷	۲/۶	۵۸۰/۸	خراسان جنوبی
۳۶/۱	۳۷/۶	۲/۴	۴۰۹/۱	۷۰/۰۷	۶۱/۱	۷۵/۶	۳/۲	۸۰۷/۶	۲۹/۹۳	۴۵/۷	۵۲/۸	۲/۷	۵۲۸/۳	البرز

گروه های اصلی نام استان	خوراکی ها و آشامیدنی ها	دخانیات	پوشاک و کفش	مسکن، آب، برق، گاز و سایر سوخت ها	مبلمان و لوازم خانگی و نگهداری معمول آنها	بهداشت و درمان	حمل و نقل	ارتباطات	تفریح و فرهنگ	آموزش	هتل و رستوران	کالاها و خدمات متفرقه
کل کشور	۸۰۷/۹	۷۳۲/۳	۶۰۳/۲	۳۲۱/۹	۶۵۰/۹	۳۹۵/۵	۵۹۶/۴	۱۹۹/۲	۵۸۳/۲	۳۰۳/۱	۶۹۳/۱	۵۲۰/۸
مرکزی	۷۸۵/۱	۸۱۱/۸	۵۲۱/۴	۲۷۹/۸	۶۵۵/۵	۳۸۵/۹	۵۶۹/۷	۱۸۷/۸	۵۷۶/۷	۲۵۶/۶	۶۹۱/۲	۵۰۳/۵
گیلان	۷۲۵/۱	۶۷۷/۸	۵۳۵/۰	۳۰۱/۳	۶۴۷/۰	۳۸۰/۹	۵۷۳/۱	۲۲۰/۲	۵۳۵/۵	۲۷۴/۱	۵۴۲/۴	۴۵۹/۰
مازندران	۷۸۷/۷	۷۶۹/۹	۵۹۷/۸	۲۵۵/۷	۶۸۵/۴	۴۱۴/۷	۶۶۷/۸	۲۱۹/۱	۵۸۸/۸	۳۹۸/۷	۶۲۵/۶	۴۸۴/۲
آذربایجان شرقی	۸۲۴/۳	۶۵۹/۵	۶۶۸/۳	۲۹۰/۸	۷۷۵/۲	۴۵۵/۲	۶۵۰/۹	۱۶۳/۱	۵۵۷/۹	۲۵۷/۸	۷۱۳/۰	۵۶۳/۲
آذربایجان غربی	۸۲۱/۶	۷۰۴/۳	۷۲۹/۷	۲۶۵/۷	۷۲۲/۶	۴۷۷/۶	۴۹۵/۹	۱۷۵/۶	۶۰۹/۵	۳۳۳/۹	۵۶۷/۲	۵۱۰/۹
کرمانشاه	۸۵۸/۰	۸۰۳/۸	۶۰۳/۹	۳۲۵/۴	۶۳۷/۰	۳۳۱/۳	۵۱۳/۶	۱۵۸/۹	۵۷۷/۳	۲۵۸/۱	۶۷۶/۴	۶۱۰/۴
خوزستان	۷۵۸/۶	۷۲۱/۱	۴۸۶/۶	۲۳۶/۳	۵۷۸/۷	۳۷۶/۱	۶۶۸/۸	۲۱۳/۴	۴۸۵/۷	۲۷۳/۰	۴۷۵/۰	۴۷۳/۶
فارس	۸۲۲/۲	۹۵۲/۲	۶۱۸/۳	۲۴۶/۰	۶۷۳/۴	۳۷۲/۷	۵۶۲/۳	۲۲۴/۳	۵۷۵/۳	۲۸۳/۹	۷۲۴/۵	۵۰۳/۱
کرمان	۷۹۳/۰	۶۶۰/۴	۵۹۰/۸	۲۴۸/۶	۶۷۵/۲	۵۴۸/۰	۵۰۲/۷	۱۷۸/۶	۶۲۰/۲	۳۵۴/۴	۸۵۷/۹	۵۴۳/۱
خراسان رضوی	۸۵۱/۵	۶۸۶/۸	۷۴۵/۶	۲۱۰/۵	۷۰۴/۹	۳۵۵/۱	۴۹۸/۱	۱۸۴/۸	۵۹۲/۰	۲۹۳/۹	۷۱۳/۰	۵۸۵/۲
اصفهان	۷۸۵/۳	۹۰۲/۲	۵۶۲/۵	۲۸۴/۲	۶۷۶/۱	۴۲۰/۴	۴۵۳/۴	۲۰۸/۹	۵۸۱/۴	۲۶۳/۴	۶۶۲/۰	۴۹۷/۵
سیستان و بلوچستان	۷۴۸/۰	۵۱۹/۲	۵۲۰/۳	۱۹۸/۷	۵۶۵/۲	۳۱۴/۷	۷۵۶/۳	۱۵۷/۹	۵۲۷/۷	۱۷۰/۰	۵۶۹/۹	۴۲۵/۴
کردستان	۷۹۸/۴	۷۱۱/۳	۷۷۲/۵	۲۶۴/۸	۷۱۶/۰	۳۶۷/۰	۵۳۴/۶	۱۹۲/۶	۶۷۶/۰	۲۴۳/۳	۶۸۷/۷	۶۷۸/۳
همدان	۷۶۳/۹	۶۸۳/۸	۵۷۷/۳	۲۹۳/۶	۶۹۸/۰	۳۳۹/۴	۵۶۹/۹	۲۲۹/۲	۵۶۶/۱	۲۶۶/۰	۷۵۸/۴	۴۲۱/۵
چهارمحال و بختیاری	۸۳۵/۹	۸۰۳/۳	۵۷۱/۶	۳۵۸/۵	۶۸۱/۶	۴۱۵/۰	۵۸۸/۸	۲۸۰/۳	۵۸۹/۳	۲۶۳/۷	۶۳۴/۷	۵۶۷/۳
لرستان	۸۹۵/۹	۷۳۵/۲	۷۳۳/۵	۳۹۳/۷	۷۷۶/۴	۳۸۶/۰	۵۳۳/۵	۲۳۶/۲	۵۷۵/۰	۲۷۶/۱	۷۷۴/۳	۴۸۳/۷
ایلام	۸۴۰/۶	۶۸۹/۷	۷۲۲/۴	۳۳۰/۷	۸۰۵/۶	۵۳۱/۹	۶۲۱/۰	۲۶۲/۷	۸۱۷/۱	۲۴۰/۷	۸۱۰/۷	۶۷۹/۸
کهگیلویه و بویراحمد	۷۴۱/۷	۶۹۵/۸	۵۸۱/۶	۳۱۳/۷	۶۵۲/۶	۳۷۲/۹	۵۰۷/۴	۲۱۴/۲	۶۰۳/۵	۲۴۷/۶	۶۳۳/۹	۶۰۸/۰
بوشهر	۸۰۹/۷	۶۹۴/۷	۶۱۸/۶	۲۶۴/۱	۶۸۴/۳	۳۴۲/۳	۵۵۴/۶	۱۶۹/۹	۵۲۱/۰	۲۷۸/۴	۶۶۵/۵	۵۳۱/۴
زنجان	۶۹۷/۶	۷۴۶/۸	۷۳۱/۶	۲۶۴/۱	۶۱۷/۶	۳۸۸/۸	۵۳۳/۷	۱۴۱/۰	۶۸۷/۹	۲۹۰/۸	۶۷۰/۶	۵۲۸/۴
سمنان	۷۶۶/۲	۷۳۴/۷	۵۵۱/۱	۲۹۵/۰	۵۴۸/۷	۳۸۷/۳	۴۷۴/۲	۱۷۵/۹	۳۸۴/۰	۲۵۷/۸	۵۷۷/۵	۴۲۱/۶
یزد	۸۲۵/۵	۱۰۲۹/۷	۵۹۰/۱	۲۹۹/۲	۷۵۰/۸	۳۹۲/۲	۴۵۴/۰	۱۷۸/۱	۶۹۶/۸	۳۱۷/۸	۶۷۴/۸	۴۸۳/۰
هرمزگان	۹۱۱/۹	۷۵۲/۶	۵۹۹/۶	۲۷۵/۹	۶۷۰/۴	۴۰۰/۰	۴۸۹/۹	۱۸۳/۴	۶۶۸/۲	۲۸۹/۱	۷۴۶/۹	۵۳۹/۲
تهران	۸۱۲/۲	۶۵۶/۷	۵۲۴/۰	۳۹۸/۴	۵۴۲/۲	۳۹۳/۰	۶۶۶/۹	۲۰۴/۴	۵۹۶/۲	۳۲۶/۹	۸۰۱/۱	۵۱۶/۱
اردبیل	۷۶۲/۹	۷۳۶/۵	۵۳۵/۱	۳۰۰/۵	۶۴۴/۷	۳۳۹/۸	۴۶۱/۴	۱۵۱/۹	۴۸۹/۱	۲۳۵/۶	۶۹۷/۳	۵۴۶/۵
قم	۷۲۵/۵	۶۷۲/۲	۵۱۵/۳	۳۰۱/۷	۵۶۴/۶	۳۵۴/۷	۵۱۷/۹	۲۲۶/۱	۴۴۶/۷	۲۷۲/۲	۶۸۵/۵	۴۱۲/۰
قزوین	۸۰۴/۷	۸۲۸/۶	۵۱۲/۰	۲۵۰/۴	۶۷۳/۷	۳۷۹/۷	۵۹۹/۸	۱۶۲/۲	۶۲۳/۶	۲۸۷/۴	۶۹۹/۵	۵۳۷/۳
گلستان	۸۷۵/۹	۶۶۶/۷	۶۸۶/۵	۲۸۷/۴	۷۴۴/۴	۳۵۱/۱	۶۰۷/۵	۲۱۶/۲	۶۷۳/۴	۲۷۶/۵	۷۳۴/۳	۵۸۰/۱
خراسان شمالی	۸۵۳/۹	۹۰۴/۷	۷۷۷/۶	۲۶۸/۳	۷۸۹/۶	۴۲۰/۱	۶۰۹/۲	۲۱۴/۳	۶۳۷/۲	۲۷۶/۹	۷۵۸/۱	۶۰۵/۹
خراسان جنوبی	۷۲۷/۶	۶۵۷/۸	۷۶۵/۴	۲۸۷/۵	۶۵۵/۷	۴۴۰/۷	۴۹۴/۹	۲۱۰/۵	۵۸۶/۷	۲۵۷/۳	۶۴۰/۵	۵۴۹/۵
البرز	۸۶۶/۷	۶۵۳/۱	۶۱۶/۳	۳۳۰/۰	۶۴۲/۸	۴۰۳/۶	۶۲۵/۲	۱۵۰/۶	۶۲۶/۳	۳۵۴/۱	۴۹۸/۶	۵۳۸/۶

جدول ۵- تورم نقطه به نقطه کالاها و خدمات مصرفی خانوارهای کشور به تفکیک استان و گروه های اصلی (درصد)

شهریور ۱۴۰۱

۱۳۹۵=۱۰۰

گروه های اصلی نام استان	خوراکی ها و آشامیدنی ها	دخانیات	پوشاک و کفش	مسکن، آب، برق، گاز و سایر سوخت ها	مبلمان و لوازم خانگی و نگهداری معمول آنها	بهداشت و درمان	حمل و نقل	ارتباطات	تفریح و فرهنگ	آموزش	هتل و رستوران	کالاها و خدمات متفرقه
کل کشور	۷۶/۱	۴۶/۶	۴۸/۴	۳۱/۰	۳۶/۰	۳۸/۹	۳۳/۹	۱۰/۴	۳۲/۳	۳۴/۱	۸۴/۴	۳۵/۸
مرکزی	۷۴/۵	۵۴/۲	۴۷/۹	۲۴/۲	۳۴/۵	۳۸/۸	۳۳/۸	۱۰/۸	۲۸/۷	۲۶/۴	۷۶/۶	۳۶/۱
گیلان	۸۳/۳	۴۴/۹	۴۴/۰	۲۹/۱	۳۱/۸	۳۵/۸	۲۹/۶	۷/۵	۲۴/۷	۲۷/۷	۶۴/۵	۲۹/۰
مازندران	۸۰/۲	۶۴/۲	۴۶/۷	۲۷/۰	۳۶/۸	۴۰/۶	۳۶/۳	۱۵/۳	۳۷/۰	۵۳/۷	۷۸/۰	۳۵/۵
آذربایجان شرقی	۷۷/۱	۳۷/۸	۴۵/۰	۴۰/۲	۳۴/۳	۳۱/۳	۳۵/۹	۵/۵	۲۵/۴	۲۹/۸	۷۱/۵	۳۱/۰
آذربایجان غربی	۸۴/۷	۴۱/۰	۵۴/۵	۳۶/۷	۴۰/۴	۳۸/۳	۳۲/۱	۴/۵	۳۲/۲	۳۴/۲	۷۳/۲	۴۲/۱
کرمانشاه	۸۲/۵	۴۶/۱	۴۴/۵	۲۷/۶	۳۷/۳	۳۵/۵	۳۴/۰	۳/۷	۲۹/۵	۳۹/۵	۶۵/۸	۲۵/۴
خوزستان	۷۱/۹	۳۷/۰	۴۳/۰	۵/۰	۳۲/۸	۳۳/۸	۳۵/۱	۷/۹	۲۸/۵	۲۷/۰	۶۲/۰	۳۴/۴
فارس	۶۵/۷	۴۶/۳	۵۰/۶	۲۵/۸	۴۱/۱	۳۲/۸	۳۴/۵	۱۳/۱	۳۸/۴	۲۸/۷	۹۲/۰	۳۶/۹
کرمان	۷۸/۳	۳۷/۸	۴۷/۳	۳۱/۳	۴۰/۲	۵۷/۸	۳۵/۲	۷/۸	۴۶/۴	۴۴/۳	۹۸/۳	۳۷/۶
خراسان رضوی	۷۹/۸	۴۶/۱	۵۷/۸	۲۲/۳	۳۷/۸	۳۷/۷	۳۱/۶	۷/۱	۳۷/۷	۲۲/۴	۸۳/۱	۴۲/۵
اصفهان	۷۰/۱	۶۵/۰	۴۴/۹	۲۹/۵	۳۴/۰	۴۰/۴	۳۱/۶	۱۱/۶	۲۰/۷	۳۰/۰	۶۷/۶	۳۱/۵
سیستان و بلوچستان	۷۹/۱	۳۰/۹	۴۲/۵	۸/۹	۴۳/۰	۳۲/۹	۳۷/۴	۴/۱	۵۱/۵	۲۴/۲	۶۷/۵	۳۴/۵
کردستان	۷۸/۸	۴۹/۵	۵۴/۹	۲۹/۴	۳۶/۵	۳۳/۲	۴۲/۱	۱۱/۴	۲۹/۹	۲۶/۹	۸۰/۸	۳۴/۳
همدان	۸۳/۷	۵۱/۴	۴۵/۱	۲۲/۹	۳۴/۹	۳۸/۲	۳۶/۲	۱۱/۱	۳۱/۶	۱۸/۴	۷۹/۳	۳۷/۱
چهارمحال و بختیاری	۷۵/۷	۴۹/۸	۵۴/۲	۳۴/۲	۳۹/۷	۴۷/۳	۳۷/۱	۱۱/۰	۴۲/۶	۲۴/۸	۷۱/۵	۳۹/۴
لرستان	۹۰/۸	۴۹/۶	۵۸/۸	۱۷/۰	۴۱/۴	۵۰/۴	۴۹/۳	۱۸/۵	۳۵/۷	۲۱/۰	۷۵/۵	۳۹/۹
ایلام	۷۹/۲	۴۲/۴	۵۱/۹	۳۳/۸	۴۱/۱	۴۵/۹	۳۵/۱	۱۳/۷	۴۰/۶	۲۹/۲	۱۰۰/۲	۴۱/۶
کهگیلویه و بویراحمد	۶۶/۷	۴۲/۲	۴۹/۰	۲۷/۵	۳۹/۷	۴۴/۰	۳۴/۳	۱۰/۳	۳۴/۵	۲۴/۷	۷۳/۴	۴۰/۵
بوشهر	۶۲/۷	۳۹/۱	۵۰/۱	۲۳/۵	۳۴/۹	۳۴/۶	۲۹/۰	۶/۷	۳۱/۴	۴۴/۳	۷۲/۰	۳۳/۱
زنجان	۶۹/۷	۴۶/۵	۳۴/۲	۲۳/۴	۲۵/۴	۳۰/۷	۳۰/۷	۳/۳	۳۳/۳	۳۹/۸	۷۵/۰	۳۳/۵
سمنان	۸۴/۲	۴۳/۶	۴۴/۷	۲۶/۷	۲۶/۲	۳۳/۵	۲۸/۴	۴/۲	۲۶/۹	۳۵/۵	۷۱/۵	۲۳/۸
یزد	۷۲/۶	۷۱/۰	۴۷/۲	۴۲/۶	۳۲/۸	۳۷/۸	۲۷/۷	۸/۷	۴۴/۲	۳۳/۷	۶۳/۳	۲۷/۰
هرمزگان	۷۷/۹	۴۲/۰	۵۲/۷	۳۲/۳	۴۰/۴	۴۱/۹	۳۷/۹	۱۱/۱	۳۵/۶	۳۴/۰	۱۰۸/۷	۴۰/۸
تهران	۷۲/۵	۳۹/۲	۴۴/۹	۳۵/۶	۳۴/۵	۴۱/۳	۳۲/۸	۱۲/۶	۳۵/۸	۳۷/۸	۱۰۲/۶	۳۸/۱
اردبیل	۸۲/۶	۵۴/۳	۴۸/۸	۲۹/۰	۴۲/۲	۲۹/۰	۳۴/۳	۳/۵	۳۱/۵	۱۹/۳	۸۶/۷	۴۳/۸
قم	۷۲/۱	۴۴/۸	۴۸/۱	۳۱/۶	۳۹/۵	۴۷/۱	۳۲/۱	۱۴/۹	۲۷/۹	۲۰/۴	۸۵/۵	۲۷/۸
قزوین	۸۲/۹	۵۸/۷	۳۹/۶	۱۹/۳	۲۸/۵	۳۰/۳	۳۵/۳	۳/۳	۲۸/۴	۳۸/۴	۸۱/۳	۲۷/۸
گلستان	۸۲/۳	۳۸/۳	۵۵/۵	۲۷/۶	۳۴/۲	۳۶/۲	۳۹/۳	۱۱/۰	۲۶/۰	۱۱/۹	۸۴/۸	۳۸/۲
خراسان شمالی	۸۸/۸	۴۲/۱	۴۸/۱	۱۸/۷	۳۴/۳	۳۲/۹	۳۷/۱	۹/۹	۳۳/۹	۲۱/۷	۸۰/۵	۳۴/۱
خراسان جنوبی	۷۰/۴	۳۹/۵	۵۹/۷	۲۶/۶	۳۱/۳	۳۴/۹	۳۷/۷	۱۱/۲	۲۶/۰	۳۱/۱	۸۲/۰	۳۹/۵
البرز	۸۲/۷	۵۵/۰	۴۸/۱	۳۵/۲	۴۲/۰	۴۴/۵	۳۳/۵	۷/۵	۳۳/۹	۴۵/۳	۶۶/۷	۳۹/۴

جدول ۶- تورم سالانه کالاها و خدمات مصرفی خانوارهای کشور به تفکیک استان و گروه های اصلی (درصد)

شهریور ۱۴۰۱

۱۳۹۵=۱۰۰

گروه های اصلی نام استان	خوراکی ها و آشامیدنی ها	دخانیات	پوشاک و کفش	مسکن، آب، برق، گاز و سایر سوخت ها	مبلمان و لوازم خانگی و نگهداری معمول آنها	بهداشت و درمان	حمل و نقل	ارتباطات	تفریح و فرهنگ	آموزش	هتل و رستوران	کالاها و خدمات متفرقه
کل کشور	۵۹/۰	۳۸/۷	۴۷/۹	۲۸/۸	۳۴/۸	۳۵/۳	۳۵/۰	۵/۷	۳۱/۰	۲۹/۰	۶۹/۸	۳۵/۳
مرکزی	۶۰/۷	۳۹/۸	۴۵/۷	۲۹/۴	۳۱/۸	۳۱/۱	۳۳/۶	۳/۹	۲۹/۶	۲۱/۷	۶۳/۵	۳۶/۱
گیلان	۶۵/۵	۳۵/۵	۴۶/۹	۳۵/۸	۳۱/۱	۳۰/۷	۳۴/۰	۳/۵	۲۴/۲	۲۶/۳	۵۳/۰	۲۸/۰
مازندران	۶۶/۴	۵۳/۵	۴۸/۱	۳۰/۶	۳۸/۵	۳۶/۹	۴۲/۰	۸/۰	۳۶/۸	۳۵/۹	۶۱/۶	۳۴/۲
آذربایجان شرقی	۶۱/۳	۳۲/۰	۴۷/۶	۲۹/۶	۳۲/۵	۳۲/۴	۳۸/۳	۵/۵	۲۶/۶	۲۵/۶	۶۶/۲	۳۳/۴
آذربایجان غربی	۶۱/۷	۳۳/۴	۵۶/۷	۲۶/۳	۳۸/۹	۴۲/۷	۳۱/۶	۳/۸	۳۳/۸	۳۱/۶	۵۹/۷	۴۰/۱
کرمانشاه	۵۶/۳	۴۵/۲	۴۵/۱	۲۹/۲	۳۸/۹	۳۰/۲	۳۶/۱	۴/۹	۲۹/۵	۳۱/۶	۵۶/۵	۲۶/۴
خوزستان	۵۱/۸	۳۲/۰	۴۱/۱	۱۴/۳	۲۸/۸	۳۲/۹	۳۹/۱	۶/۱	۲۸/۴	۲۸/۸	۵۰/۰	۳۱/۵
فارس	۵۷/۹	۳۸/۶	۴۹/۹	۱۹/۸	۳۸/۲	۳۱/۲	۳۵/۷	۸/۴	۳۵/۲	۲۷/۳	۶۷/۸	۳۶/۶
کرمان	۵۹/۱	۳۳/۵	۴۹/۲	۲۴/۲	۴۲/۸	۵۳/۲	۳۲/۲	۷/۳	۴۳/۳	۳۶/۴	۷۲/۵	۴۰/۷
خراسان رضوی	۵۸/۰	۳۲/۹	۵۰/۲	۱۶/۵	۳۵/۷	۳۴/۸	۳۰/۳	۴/۷	۳۲/۱	۲۸/۷	۶۳/۸	۴۰/۸
اصفهان	۵۵/۷	۵۳/۵	۴۷/۶	۳۲/۲	۳۴/۴	۳۹/۴	۳۰/۲	۳/۵	۲۳/۸	۳۴/۴	۵۹/۴	۳۲/۶
سیستان و بلوچستان	۵۰/۶	۲۲/۰	۳۷/۸	۱۰/۹	۳۵/۰	۲۹/۱	۲۹/۱	۲/۳	۳۶/۷	۱۶/۳	۵۳/۵	۲۹/۹
کردستان	۵۵/۹	۴۲/۸	۵۲/۱	۲۰/۹	۳۴/۸	۳۱/۵	۳۸/۵	۶/۰	۳۰/۵	۱۸/۲	۶۲/۷	۳۱/۰
همدان	۵۵/۹	۳۵/۲	۴۱/۵	۱۸/۲	۲۸/۷	۳۲/۸	۳۴/۹	۴/۹	۲۹/۶	۲۱/۶	۵۹/۴	۲۹/۶
چهارمحال و بختیاری	۵۶/۴	۲۹/۶	۴۵/۷	۳۳/۵	۳۸/۴	۳۴/۷	۴۰/۱	۷/۲	۴۱/۴	۱۹/۱	۶۶/۳	۳۶/۸
لرستان	۶۰/۸	۴۰/۱	۵۳/۴	۳۳/۲	۳۷/۶	۳۸/۲	۳۳/۰	۱۱/۰	۲۹/۲	۱۸/۵	۶۱/۰	۳۹/۱
ایلام	۵۵/۸	۳۳/۸	۵۰/۷	۳۲/۴	۴۲/۰	۴۰/۸	۳۷/۹	۱۱/۹	۴۱/۵	۲۱/۶	۶۹/۷	۴۲/۳
کهگیلویه و بویراحمد	۵۹/۰	۳۹/۱	۵۲/۲	۳۳/۳	۴۰/۳	۴۱/۲	۳۵/۳	۶/۰	۲۹/۷	۲۳/۱	۶۷/۹	۴۴/۱
بوشهر	۵۳/۲	۳۱/۵	۴۸/۹	۲۸/۳	۳۶/۳	۳۰/۶	۳۱/۳	۵/۳	۳۵/۹	۳۴/۸	۵۸/۳	۳۴/۳
زنجان	۵۸/۲	۳۸/۵	۵۲/۰	۲۲/۹	۳۰/۳	۳۰/۴	۳۴/۸	۲/۴	۳۷/۱	۳۰/۵	۶۵/۴	۳۴/۵
سمنان	۶۳/۲	۳۴/۶	۴۲/۸	۲۲/۹	۲۷/۹	۳۱/۳	۲۸/۳	۲/۵	۳۰/۱	۲۵/۸	۵۸/۳	۲۷/۱
یزد	۵۹/۴	۵۴/۲	۴۸/۳	۳۵/۲	۳۶/۲	۳۷/۷	۲۷/۷	۴/۴	۳۴/۰	۳۱/۴	۵۸/۵	۳۰/۰
هرمزگان	۵۷/۹	۳۰/۳	۴۹/۵	۳۱/۸	۳۶/۰	۳۹/۹	۳۳/۰	۶/۰	۳۷/۰	۳۲/۱	۸۴/۹	۳۸/۷
تهران	۶۰/۱	۳۸/۴	۴۵/۲	۳۱/۵	۳۴/۸	۳۶/۰	۳۵/۲	۵/۸	۳۲/۷	۲۸/۵	۸۸/۰	۳۸/۴
اردبیل	۵۷/۹	۴۶/۸	۳۸/۸	۳۳/۱	۳۷/۳	۲۶/۱	۳۱/۴	۲/۰	۳۰/۲	۱۴/۶	۶۸/۶	۴۰/۲
قم	۵۵/۷	۳۳/۶	۴۵/۱	۳۲/۴	۳۴/۷	۳۵/۶	۳۱/۸	۶/۶	۲۶/۲	۱۶/۹	۶۴/۹	۲۶/۶
قزوین	۶۶/۹	۵۲/۵	۴۲/۲	۲۳/۳	۲۸/۵	۳۱/۲	۳۷/۷	۲/۵	۲۸/۳	۳۷/۸	۶۲/۳	۲۷/۵
گلستان	۶۳/۲	۳۱/۰	۵۲/۷	۳۰/۲	۳۱/۷	۲۹/۰	۳۸/۳	۸/۲	۲۶/۶	۲۷/۷	۶۶/۰	۳۵/۶
خراسان شمالی	۵۹/۱	۲۷/۲	۴۷/۵	۲۴/۱	۳۲/۸	۲۸/۱	۳۶/۳	۵/۳	۲۹/۵	۱۷/۰	۶۶/۹	۳۳/۱
خراسان جنوبی	۵۱/۱	۲۶/۳	۵۸/۴	۳۱/۴	۳۲/۴	۳۵/۹	۲۸/۶	۶/۱	۲۶/۶	۲۷/۹	۶۰/۵	۳۶/۷
البرز	۶۶/۲	۴۴/۴	۵۴/۴	۳۲/۲	۳۹/۰	۳۴/۸	۳۵/۱	۵/۳	۳۴/۰	۳۶/۱	۵۵/۲	۳۹/۹